8 rue des Frères Montgolfier
49240 Avrillé
France

Tel : +33(0) 2 41 17 49 49
Fax : +33(0) 2 72 22 11 43

Notice d'utilisation

Rev : V3

Septembre 2025

Notice d'utilisation des sangles SAN avec crochets

Utilisation, nettoyage et entretien de nos sangles avec crochets

Nos sangles sont proposées en deux versions : Matelassées ou plus simplement en polyester haute ténacité et en différentes longueurs pour s'adapter au mieux aux besoins de sécurité du patient sur la table. Elles sont destinées à maintenir le patient sur la table d'opérations et éviter ainsi le risque de chute.

Restrictions d'utilisation

- L'utilisateur doit s'assurer que le type de sangle et sa matière est adapté à la position souhaitée pour le patient.
- Ces sangles s'adressent à des utilisateurs formés aux positionnements des patients et aux risques d'escarres.
- Ne pas laver les sangles en cabine de lavage et désinfection.
- Ne jamais utiliser de produit nettoyant abrasif ni éponges à grattoir.
- Ne pas fixer de bandes collantes sur les sangles.
- Si un produit à base d'alcool pour la désinfection de la peau du patient est utilisé, il est impératif pour des raisons de sécurité (risque d'inflammation et/ou de macération), de veiller à ce qu'il ne s'accumule pas sous le patient.
- Pour les sangles matelassées, s'assurer que le patient n'est pas allergique au polyuréthane.
- Les crochets sont prévus pour une fixation sur des barres d'accessoires de tables d'opération au normes actuelles.

Lavage, désinfection et maintenance

- Les sangles peuvent être nettoyées en essuyant avec un chiffon doux imbibé d'eau contenant un détergent neutre ou avec une solution prête à l'emploi (par ex. ANIOS Surfa'safe, ALFAKARM Septalkan, Laboratoire HUCKERT'S Umonium 38 Medical Spray…) ou des lingettes imbibées (par ex. ANIOS Oxy Wipes ; Wip'ANIOS Excel ; Laboratoire HUCKERT'S Umonium 38 Medical Tissues ...).
- D'une façon générale, les désinfectants de surface comprenant un ensemble des principes actifs tels qu'aldéhyde, composés quaternaires, dérivés de guanidine et oxygène actifs, ont prouvé leur efficacité. Mais toujours choisir ceux formulés spécifiquement pour les équipements, moins filmogènes et agressifs.
- Le nettoyage et la désinfection in situ peuvent être également effectués sur le revêtement avec de l'eau chaude à la main et un détergent neutre ou avec une solution d'hypochlorite de sodium (0,1% ou de 1000 parties par million de chlore disponible).
- Les produits type Ercesolvant©, Remove©, Anti-adhésif GILBERT©… utilisés pour éliminer les résidus d'adhésifs (Elastoplast©, champs collants), doivent être soigneusement rincés et séchés immédiatement après usage. Ne pas le faire peut entraîner l'accumulation de réactif endommageant les composants des sangles. Tous produits à base d'acétone, éther et autres solvants volatiles doivent être utilisés avec les mêmes précautions.
- Il est essentiel que les sangles sèchent soigneusement après nettoyage.
- Il est fortement recommandé de nettoyer les différentes surfaces des sangles entre deux patients, et systématiquement après une intervention septique.
- La partie crochet des Velcro® doit être régulièrement débarrassée des peluches et autres fibres par un brossage. Les crochets ne doivent pas être détériorés. Il est nécessaire de vérifier qu'ils assurent une bonne fixation. Dans le cas contraire il est nécessaire de procéder au remplacement de la sangle.
- Il est impératif pour des raisons d'hygiène et de sécurité, de remplacer la sangle, dès lors qu'elle présente des dommages (déchirure, entaille, rupture de fibres ou de couture, fissures, brûlure…ainsi que toute déformation ou dégradation des crochets des crochets) En effet, les produits altérés peuvent absorber des liquides favorisant le développement de germes et bactéries et leur tenue mécanique peut être fortement dégradée.

8 rue des Frères Montgolfier
49240 Avrillé
France

Tel : +33(0) 2 41 17 49 49
Fax : +33(0) 2 72 22 11 43

Notice d'utilisation

Rev : V3

Septembre 2025

Précautions particulières

Avant toute utilisation il est nécessaire de s'assurer du bon état de la sangle et de ses accroches, d'un positionnement bien à plat et de la bonne mise en place sur le support.

Les sangles ne sont pas destinées à un contact permanent avec la peau du patient.

L'utilisation de sangles ne saurait se substituer à la surveillance nécessaire au bon maintien du patient sur le support et à la prévention des escarres. La prévention des escarres nécessite d'identifier les facteurs de risque et de planifier des changements de position toutes les 2 à 3heures, voire à une fréquence plus élevée.

Mise en place de la sangle à crochets

Idéalement le crochet sera positionné entre deux vis de fixation de la barre d'accessoire



Il ne devra pas se trouver au bout de la limite libre de la barre



Une fois mise en place, on vérifiera l'absence de jeu entre le bas du crochet et la barre d'accessoire





Conditions particulières de stockage et d'utilisation

Température min	Stockage : -15°	Utilisation : + 15 °
Température max	Stockage : + 45 °	Utilisation : + 25 °
Hygrométrie (%HR) min	Stockage : 30 %	Utilisation : 30 %
Hygrométrie (%HR) max	Stockage : 70 %	Utilisation : 70 %

Pièces de rechange

Il n'existe pas de pièce de rechange pour ce produit

8 rue des Frères Montgolfier
49240 Avrillé
France

Tel : +33(0) 2 41 17 49 49
Fax : +33(0) 2 72 22 11 43

Notice d'utilisation

Rev : V3

Septembre 2025

Fin de vie

En fin de vie la sangle doit être nettoyé et désinfecté normalement puis placé dans le système destiné à l'élimination des déchets de type tout venant.

Références normatives

Fabricant : @bloc

Conforme à la réglementation européenne

Dispositif Médical CE classe1

Tout incident grave survenu en lien avec l'un de nos coussins devra faire l'objet d'une notification auprès de @bloc et de l'ANSM conformément à la réglementation en vigueur.

Pour tout renseignement complémentaire, veuillez nous contacter.

CE

Mandataire autorisé CH-REP :

CH REP

GMB Services

Route de Mouthe 20,

1343 Les Charbonnières - Switzerland

info@gmb-services.com

Swiss Importer:

GMB Services SA
Route de Mouthe 20,
1343 Les Charbonnières - Switzerland