8 rue des Frères Montgolfier
49240 Avrillé
France

Tel : +33(0) 2 41 17 49 49
Fax : +33(0) 2 72 22 11 43

Notice d'utilisation

Rev : V5

Septembre 2025

Billot gonflable de positionnement BIL 500

Le billot gonflable référencé BIL 500 est mis en position sur le coussin et sous le patient, à l'endroit où l'on souhaite soulever le patient. Il est utilisé en position de décubitus dorsal et de décubitus latéral pour faciliter l'installation du patient.

Restrictions d'utilisation

- L'utilisateur doit s'assurer que le billot gonflable est adapté à la position souhaitée pour le patient.
- Ce coussin s'adresse à des utilisateurs formés aux positionnements des patients et aux risques d'escarres.
- Ne pas laver le billot gonflable en cabine de lavage et désinfection.
- Ne jamais utiliser de produit nettoyant abrasif ni éponges à grattoir.
- Ne pas fixer de bandes collantes sur le billot gonflable.
- Si un produit à base d'alcool pour la désinfection de la peau du patient est utilisé, il est impératif pour des raisons de sécurité (risque d'inflammation et/ou de macération), de veiller à ce qu'il ne s'accumule pas sous le patient.
- L'utilisation prolongée d'un alcool ou d'un dissolvant peut nuire à l'élasticité du revêtement et altérer son imperméabilité et/ou provoquer son rétrécissement.
- S'assurer qu'aucun liquide ne pénètre dans le tuyau destiné au gonflage du billot ainsi que dans la soupape de sécurité
- S'assurer de la propreté de la soupape de sécurité et du système de connexion au gonfleur
- S'assurer que le patient n'est pas allergique au polyuréthane.

Caractéristiques

- Enveloppe en tissu polyamide enduit de polyuréthane thermoplastique
- Soupape de sécurité limitant la pression

Dimensions :

- 500 par 150mm en position gonflé

Lavage, désinfection et maintenance

- Le billot gonflable peut être nettoyé en essuyant avec un chiffon doux imbibé d'eau contenant un détergent neutre ou avec une solution prête à l'emploi (par ex. ANIOS Surfa'safe, ALFAKARM Septalkan, Laboratoire HUCKERT'S Umonium 38 Medical Spray…) ou des lingettes imbibées (par ex. ANIOS Oxy Wipes ; Wip'ANIOS Excel ; Laboratoire HUCKERT'S Umonium 38 Medical Tissues …).
- D'une façon générale, les désinfectants de surface comprenant un ensemble des principes actifs tels qu'aldéhyde, composés quaternaires, dérivés de guanidine et oxygène actifs, ont prouvé leur efficacité. Mais toujours choisir ceux formulés spécifiquement pour les équipements, moins filmogènes et agressifs.
- Le nettoyage et la désinfection in situ peuvent être également effectués sur le revêtement avec de l'eau chaude à la main et un détergent neutre ou avec une solution d'hypochlorite de sodium (0,1% ou de 1000 parties par million de chlore disponible).
- Les produits type Ercesolvant©, Remove©, antiadhésif GILBERT©… utilisés pour éliminer les résidus d'adhésifs (Elastoplast©, champs collants), doivent être soigneusement rincés et séchés immédiatement après usage. Ne pas le faire peut entraîner l'accumulation de réactif endommageant le revêtement en polyuréthane. Tous produits à base d'acétone, éther et autres solvants volatiles doivent être utilisés avec les mêmes précautions.
- Il est essentiel que les articles sèchent soigneusement après nettoyage. Ainsi il ne faut jamais recouvrir le billot gonflable avec des champs, gels, sur-matelas chauffant, ni les remettre en service avant son complet séchage.
- Il est fortement recommandé de nettoyer la surface du billot gonflable entre deux patients, mais aussi le dessous plusieurs fois par jour et systématiquement après une intervention septique.

8 rue des Frères Montgolfier
49240 Avrillé
France

Tel : +33(0) 2 41 17 49 49
Fax : +33(0) 2 72 22 11 43

Notice d'utilisation

Rev : V5

Septembre 2025

- Enfin, il est impératif pour des raisons d'hygiène de remplacer le billot gonflable dès lors qu'il présente des dommages (déchirure, entaille, fissures, brûlure…) En effet, les produits altérés ne sont plus étanches et l'humidité qui pénètre y favorise le développement de germes et bactéries.

Précautions particulières

Avant toute utilisation il est nécessaire de s'assurer de la bonne mise en place du billot gonflable.

Le revêtement extérieur du billot gonflable n'est pas destiné à un contact permanent avec la peau du patient.

L'utilisation de ce produit ne saurait se substituer à la surveillance nécessaire à la prévention des escarres. La prévention des escarres nécessite d'identifier les facteurs de risque et de planifier des changements de position toutes les 2 à 3heures, voire à une fréquence plus élevée.

Ne pas gonfler le billot à l'oxygène no avec tout autre gaz que de l'air

Utilisation

Le billot est mis en position sur le coussin, à l'endroit où l'on souhaite soulever le patient.

Le tuyau de gonflage est raccordé au connecteur



Il est alors possible de gonfler le billot à l'aide d'un gonfleur à main.



En cas de sur gonflage le billot est équipé d'une soupape de sécurité.



Lorsque la pression souhaitée est atteinte on déconnecte le connecteur

8 rue des Frères Montgolfier
49240 Avrillé
France

Tel : +33(0) 2 41 17 49 49
Fax : +33(0) 2 72 22 11 43

Notice d'utilisation

Rev : V5

Septembre 2025

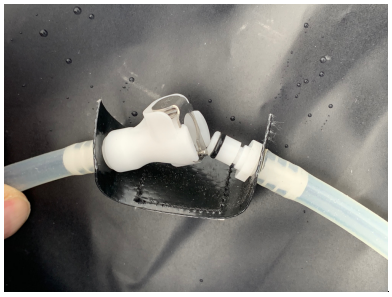

Le connecteur est muni d'un clapet anti retour qui permet de garder le billot gonfler.

Pour dégonfler le billot il convient de rebrancher le connecteur en laissant le tuyau à l'air libre, c'est à dire en ayant débranché le gonfleur.



Conditions particulières de stockage et d'utilisation

Température min	Stockage : -15°	Utilisation : - 15 °
Température max	Stockage : + 45 °	Utilisation : + 45 °
Hygrométrie (%HR) min	Stockage : 30 %	Utilisation : 30 %
Hygrométrie (%HR) max	Stockage : 70 %	Utilisation : 70 %

Pièces de rechange

Il n'existe pas de pièce de rechange pour ce produit.

Fin de vie

En fin de vie le coussin doit être nettoyé et désinfecté normalement puis placé dans le système destiné à l'élimination des déchets de type tout venant.

Références normatives

Fabricant : ATIC, 55 Ancienne route de Nievroz, 01120 Montluel

Conforme à la réglementation européenne

Dispositif Médical CE classe1

Suivant le tissu utilisé : Inflammabilité BS7175 1989 - Antistatique BS2050 1978 - ISO 2878.

Tout incident grave survenu en lien avec l'un de nos coussins devra faire l'objet d'une notification auprès de @bloc et de l'ANSM conformément à la réglementation en vigueur.

Pour tout renseignement complémentaire, veuillez nous contacter.

8 rue des Frères Montgolfier
49240 Avrillé
France

Tel : +33(0) 2 41 17 49 49
Fax : +33(0) 2 72 22 11 43

Notice d'utilisation

Rev : V5

Septembre 2025

CE

Mandataire autorisé CH-REP :

CH REP

GMB Services
Route de Mouthe 20,
1343 Les Charbonnières - Switzerland
info@gmb-services.com

Swiss Importer:

GMB Services SA
Route de Mouthe 20,
1343 Les Charbonnières - Switzerland